



Extender HDMI 50M

Manuel d'utilisation



Le PowerHD™ extender 50M est un extender HDMI via Ethernet haute performance. Il est conçu pour connecter un écran ou un vidéoprojecteur et une source HDMI sur de longues distances (jusqu'à 50M) avec un seul câble Ethernet.

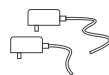
CONTENU :



1 x Sender TX



1 x Receiver RX



2 x adaptateurs
secteur 5V / 1A



1 x Manuel


FONCTIONS DE BASE :

L'extender permet de connecter une source HDMI (lecteur Blu-ray, Box TV...) à un écran ou vidéoprojecteur via un câble Ethernet sur une distance maximale de 50 mètres.

UTILISATION :

1. Connectez le sender TX avec un câble HDMI à la source HDMI.
2. Connectez le câble Ethernet cat5/cat6/cat7 au boîtier Sender TX et au boîtier Receiver RX. Attention, le câble Ethernet doit être branché sans aucune interruption.
3. Connectez le Receiver RX avec un câble HDMI à l'écran ou au vidéoprojecteur.
4. Pour terminer, branchez le Sender TX et le Receiver RX avec les adaptateurs secteur.

1. EMETTEUR HDMI VERS ETHERNET (TX)



- ① Signal lumineux HDMI
- ② Entrée HDMI
- ③ Entrée DC5V



- ④ Voyant EDID
- ⑤ Sortie Ethernet

2. RECEPTEUR ETHERNET VERS HDMI (RX)





- ① Entrée Ethernet



- ② Signal lumineux HDMI
- ③ Sortie HDMI
- ④ Entrée DC5V

CONNECTIONS :





www.hdelite.eu

HDElite
11, rue de Suède
37100 Tours
contact@hdelite.eu
+33 1 83 64 03 54